

D2 RACE GS

РАЗМЕРИ

Дължина (см) 164 169 174 179 184
 Ширина на върхове (мм) 112 113.5 114 114.5 115
 Ширина на талия (мм) 70 70 70 70 70
 Ширина на опашка (мм) 96 97 98 99 100
 Радиус (М) 16,6 17,2 17,8 18,4 19



ФАКТИ

Сегмент: състезание
 Пол: Унисекс
 ТЕХНОЛОГИЯ: Двупластова технология
 Шаси: NEOX TOOLLESS
 Автомати: NEOX TL 12 OME

ХАРАКТЕРИСТИКИ

Двупластова конструкция
 От върховете до опашката - Дървено ядро
 2 СЛОЯ Титаний
 Каучуков еластомер

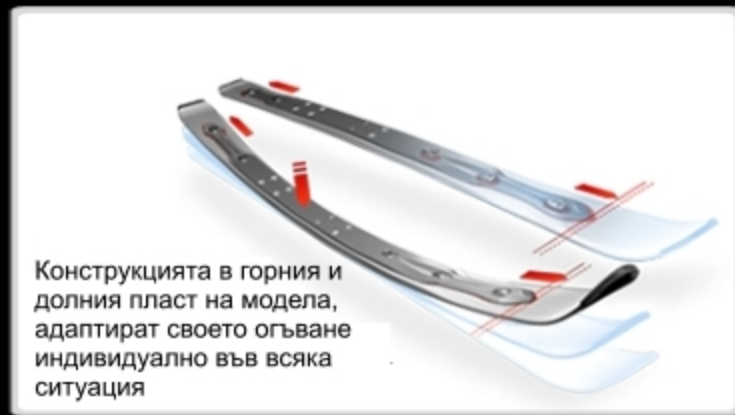
СКИ ОПИТ



Начинаещи

Експерти

Двупластова технология



Конструкцията в горния и долния пласт на модела, адаптират своето огъване индивидуално във всяка ситуация

D2 VF 75



РАЗМЕРИ

Дължина (см) 148 157 166 175
Ширина на върха (мм) 120 122 126 125.5
Ширина на талия (мм) 75 75 75 75
Ширина на опашка (мм) 107 109 111 112.5
Радиус (М) 11 12 13 14

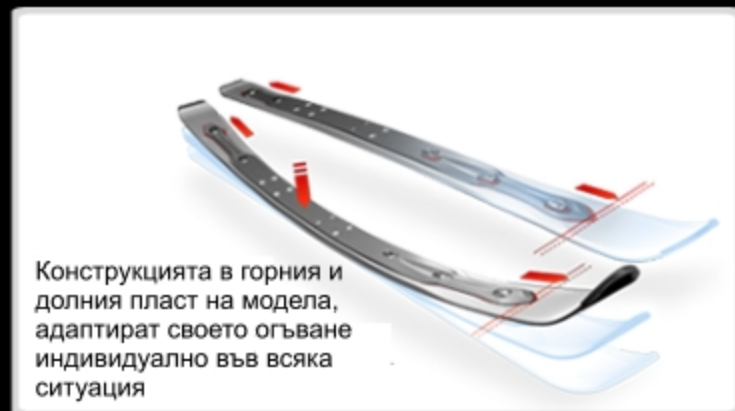
ФАКТИ

Сегмент: писта
Пол: Унисекс
ТЕХНОЛОГИЯ: Двупластова технология
Автомати: NEOX TL 10 OME

ХАРАКТЕРИСТИКИ

Двупластова конструкция
Каучуков еластомер

Двупластова технология



СКИ ОПИТ



Начинаещи

Експерти

D2 VF 82

РАЗМЕРИ

Дължина (см) 158 166 174 182
Ширина на върха (мм) 119.5 121.5 124 126.5
Ширина на талия (мм) 82 82 82 82
Ширина на опашка (мм) 106.5 108.5 111 113.5
Радиус (М) 11 12 13 14

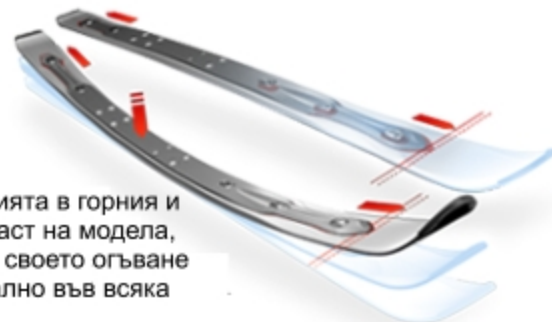
ФАКТИ

Сегмент: писта
Пол: Унисекс
ТЕХНОЛОГИЯ: Двупластова технология

ХАРАКТЕРИСТИКИ

Двупластово построен
Каучуков еластомер

Двупластова технология



Конструкцията в горния и долния пласт на модела, адаптират своето огъване индивидуално във всяка ситуация

СКИ ОПИТ



Начинаещи

Експерти

RACE ST

РАЗМЕРИ

Дължина (см) 149 156 163 170
Ширина на върховете (мм) 124 125.5 127.5 129.5
Ширина на талия (MM) 72 72 72 72
Ширина на опашка (мм) 105 107,5 110 112,5
Радиус (M) 10.5 11 11.5 12



ФАКТИ

Сегмент: състезание
Пол: Унисекс
Технологии: ACTIVE CAMBER
Шази: SMARTRAK
Автомати: XTO 10 SPORT OME, XTO 12 SPORT OME

ХАРАКТЕРИСТИКИ

Дървено ядро

СКИ ОПИТ



Начинаещи

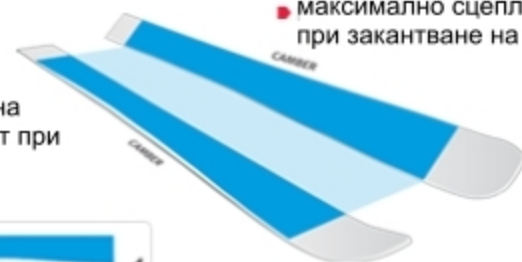
Експерти

ACTIVE CAMBER

- Стабилност

За скиорите, които очакват перфектно законтване в завоя, дори и при най-тежки зимни условия

- максимално сцепление при законтване на лед
- максимална стабилност при каране



RACE TI SL

РАЗМЕРИ

Дължина (см) 149 156 163 170
 Ширина на върховете (мм) 122 123 124.5 126
 Ширина на талия (ММ) 70 70 70 70
 Ширина на опашка(мм) 105 107 109 111
 Радиус (М) 10.3 11 11.5 12.2



ФАКТИ

Сегмент: състезание
 Пол: Унисекс
 Технологии: ACTIVE CAMBER
 Шаси: POWERBRIDGE
 Автомати: NEOX TL 12

ХАРАКТЕРИСТИКИ

От върховете до опашката - Дървено ядро
 2 СЛОЯ Титаний

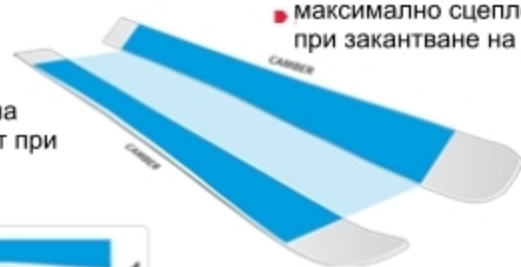
ACTIVE CAMBER

■ Стабилност

За скиорите, които очакват перфектно закантиране в завоя, дори и при най- тежки зимни условия

■ максимално сцепление при закантиране на лед

■ максимална стабилност при каране



СКИ ОПИТ



Начинаещи

Експерти

Дължина (см) 191

Ширина на върховете (мм) 103,2

Ширина на талия (мм) 68

Ширина на опашка(мм) 88,2

Радиус (М) 28,5



ФАКТИ

Сегмент: RACE FIS

Пол: Унисекс

ТЕХНОЛОГИЯ: Двупластова технология

Шаси: D2

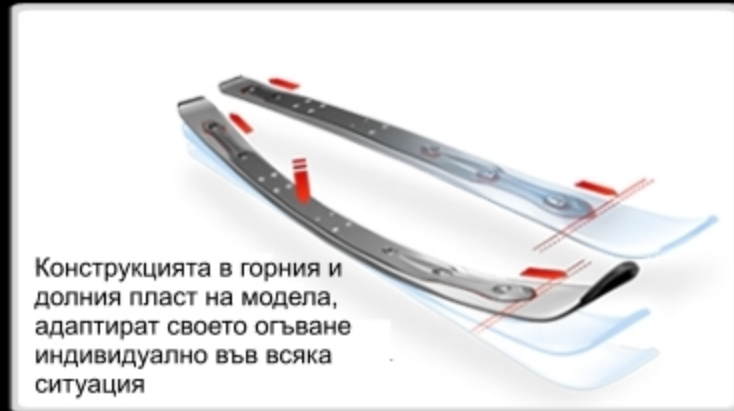
FIS правило: правило FIS-M

ХАРАКТЕРИСТИКИ

Двупластова конструкция

Върховете и опашката са от дървено ядро

Двупластова технология



Конструкцията в горния и долния пласт на модела, адаптират своето огъване индивидуално във всяка ситуация

СКИ ОПИТ



Начинаещи

Експерти

CLOUD D2 75

РАЗМЕРИ

Дължина (см) 148 157 166

Ширина на върховете (мм) 120 122 126

Ширина на талия (ММ) 75 75 75

Ширина на опашка (мм) 107 109 111

Радиус (М) 11 12 13

ФАКТИ

Сегмент: писта

Пол: ЖЕНИ

ТЕХНОЛОГИЯ: Двупластова технология

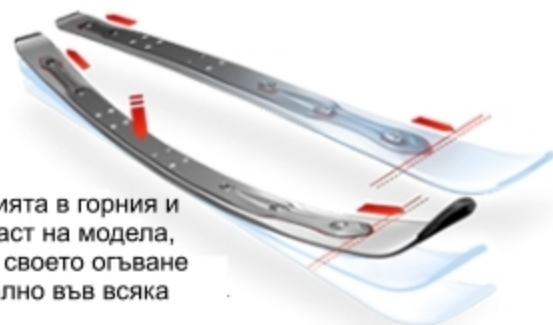
Автомати: NEOX TL 10 OME

ХАРАКТЕРИСТИКИ

Двупластова конструкция

Каучуков еластомер

Двупластова технология



СКИ ОПИТ



Начинаещи

Експерти

CLOUD 8

РАЗМЕРИ

Дължина (см) 144 151 158 165

Ширина на върховете (мм) 117 119 121 123.5

Ширина на талия (мм) 73 73 73 73

Ширина на опашка (мм) 102 104 106 108.5

Радиус (М) 11 11,5 12 12,5



Сегмент: писта

Пол: ЖЕНИ

Технологии: активна изпъкналост

Шаси: LIGHTRAK

Автомати: XTO 10 R OME

ХАРАКТЕРИСТИКИ

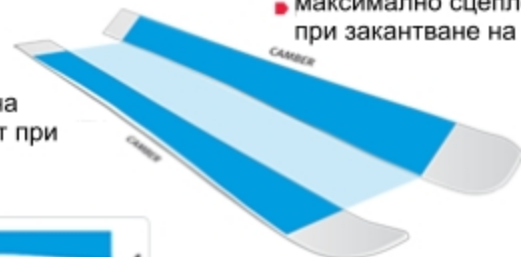
ЖЕНИ - прегъваща ЗОНА 4 + 2

ACTIVE CAMBER

■ Стабилност

За скиорите, които очакват перфектно закантване в завоя, дори и при най-тежки зимни условия

■ максимално сцепление при закантване на лед



■ максимална стабилност при каране



СКИ ОПИТ



Начинаещи

Експерти

CLOUD 7

РАЗМЕРИ

- Дължина (см) 142 149 156 163
- Ширина на върховете(мм) 113 115 116.5 118
- Ширина на талия (ММ) 70 70 70 70
- Ширина на опашка (мм) 94,5 97 99 101
- Радиус (М) 12 12,5 13 13,5



Сегмент: писта

Пол: ЖЕНИ

Технологии: активна изпъкналост

Шаси: LIGHTRAK

Автомати: XTO 10 R OME

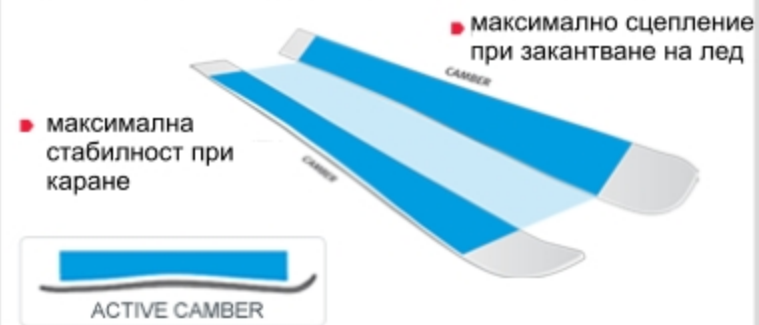
ХАРАКТЕРИСТИКИ

ЖЕНИ - прегъваща ЗОНА 4 + 2

ACTIVE CAMBER

- Стабилност

За скиорите, които очакват перфектно законтване в завоя, дори и при най- тежки зимни условия



СКИ ОПИТ



Начинаещи

Експерти



РАЗМЕРИ

Дължина (см) 154 162 170 178

Ширина на върха (ММ) 118 120 122 123.5

Ширина на талия (ММ) 73 73 73 73

Ширина на опашка (мм) 99 100,5 102 103

Радиус (М) 13.5 14.5 15.5 16.5

ФАКТИ

Сегмент: писта

Пол: Унисекс

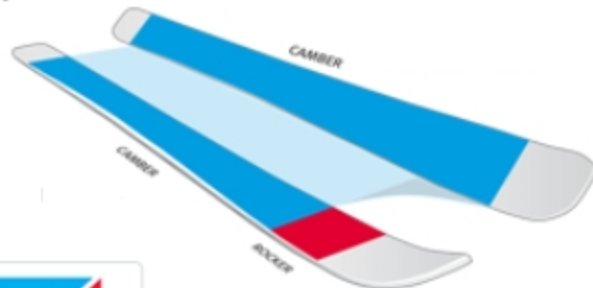
Технологии: ADAPTIVE ROCKER

Автомати: XTO 10 R OME

ADAPTIVE ROCKER

- Многогранен

Леко повдигане на върха на скиите при законтване. Лесно презаконтване и увереност в мекия сняг.



ADAPTIVE ROCKER

СКИ ОПИТ



Начинаещи

Експерти

RACE 10 JR

РАЗМЕРИ

Дължина (см) 115 120 125 130 140 150

Ширина на върховете (мм) 107 107 107.5 109 109 110

Ширина на талия (ММ) 65 65 65 65 65 65

Ширина на опашка (мм) 90 91 91,5 92 93 95

Радиус (М) 7 8 9 10 11 12



ФАКТИ

Сегмент: състезаниет

Пол: JUNIOR

Технологии: ACTIVE CAMBER

Шаси: LIGHTRAK 140/150, LIGHTRAK JUNIOR, LIGHTRAK

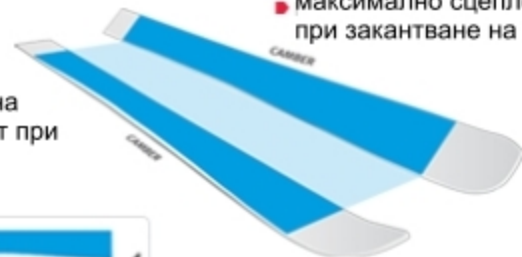
Автомати: EVOX 10, EVOX 7, EVOX 7 +, EVOX 7 + +, XTL 9 OME

ACTIVE CAMBER

- Стабилност

За скиорите, които очакват перфектно законтване в завоя, дори и при най- тежки зимни условия

- максимално сцепление при законтване на лед



- максимална стабилност при каране

